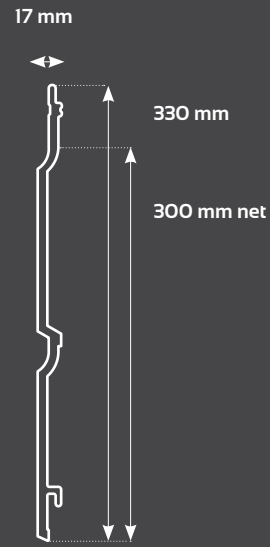




Jonction Fortex 300
FCD209
44.50 TTC le sachet de 10




Spécifications produit

Type	Double lame 30cm avec cannelures
Matière	Epaisseur: 6mm
	Poids/ longueur: 6,50 KG / 5 M
	Poids/M ² : 4,33 kg/m ²
	Densité: 510kg/m ³
	Coefficient de dilatation: 5 x 10 ⁻⁵ / °C (DIN 53377)
	Conductivite thermique: 0,07 W/Mk +/- 0.01
Aspect	Surface texturée bois
Emballage	Longueur profil: 5,00 m
	2 longueurs / paquet
	1 paquet = 3,00 m ²


5 ML

Coloris


*RAL Approx.



Blanc
RAL 9003



Crème (PG)
RAL 1013



Gris Ciment (CG)
RAL 7047

31.90 TTC le m²

